

ARNOLD & RICHTER GMBH & CO BETRIEBS KG, LIGHTING DIVISION, PULVERMÜHLE, D-83071 STEPHANSKIRCHEN  
CINE TECHNIK TELEFON: (0 80 36) 30 09-0 FAX: (0 80 36) 24 71

ARRI LIGHTING SOLUTIONS GMBH AGASTR. 24, D-12489 BERLIN  
TELEFON: (030) 678-233-0 FAX: (030) 678-233-99

ARRI (GB) LIMITED 2 HIGHBRIDGE, OXFORD ROAD, UXBRIDGE, MIDDLESEX UB8 1LX  
TELEPHONE: (0) 1895-457-000 FAX: (0) 1895-457-001

ARRI INC. 617 ROUTE 303, BLAUVELT, NY 10913-1109  
NEW YORK OFFICE TELEPHONE: (845) 353-1400 FAX: (845) 425-1250

ARRI INC. 600 NORTH VICTORY BLVD., BURBANK, CA 91502-1639  
BURBANK OFFICE TELEPHONE: (818) 841-7070 FAX: (818) 848-4028

ARRI CANADA LTD. 415 HORNER AVENUE, UNIT 11 ETOBICOKE, ONTARIO M8W 4W3  
TELEPHONE: (416) 255-3335 FAX: (416) 255-3399

ARRI ITALIA S.R.L. VIALE EDISON, 318 - 20099 SESTO SAN GIOVANNI (MI)  
TELEPHONE: (02) 2622 7175 FAX: (02) 242 1692



08 - 2003

**NOTE:** WHEN ORDERING QUOTE PART NUMBER **BEMERKUNG:** BEI BESTELLUNG IDENT.-NR. ANGEBEN



L4.83070.E  
Housing compl.  
Gehäuse kpl.



L4.83071.E  
Rear casting  
Rückteil



L4.83089.E  
Front casting  
Frontteil



L4.79747.E  
Door catch set  
Schnapphaken-Set



L4.74068.E  
Bar  
Strebe



L4.83178.E  
Lens door  
Linsenfassung



L4.83077.E  
Wire guard compl.  
Schutzgitter kpl.



L4.83014.E  
Accessory bracket man.  
Halteklau man.



L4.83015.E  
Top latch man.  
Torsicherung man.



L4.83090.E  
Fresnel lens  
Stufenlinse



L4.74030.E  
Stirrup man.  
Haltebügel man.



L4.73746.E  
Stirrup mounting set man.  
Bügelbefestigungs-Set man.



L4.83153.E  
Friction disc  
Friktionsscheibe



L4.83088.E  
Top cover  
Abdeckung oben



L4.83087.E  
Extrusions, top  
Rippenbleche oben



L4.83174.E  
Side extrusion compl./right  
Rippenblech kpl./rechts



L4.83176.E  
Internal side baffle right  
Mantelstromblech rechts



L4.74012.E  
Base casting, front  
Wannenstirnteil, vorne



L4.74020.E  
to ser. no. 465/94  
Internal side baffle right  
bis Ser. Nr. 465/94  
Mantelstromblech rechts



L4.74027.E  
from ser. no. 466/94  
Internal side baffle right  
ab Ser. Nr. 466/94  
Mantelstromblech rechts

L4.83175.E  
Side extrusion compl./left  
Rippenblech kpl./links

L4.83177.E  
Internal side baffle left  
Mantelstromblech links


L4.74013.E  
Base casting, rear  
Wannenstirnteil, hinten



**L4.74025.E**  
Internal side baffle left  
Mantelstromblech links



**L4.74014.E**  
Side panel left or right  
Seitenblech links oder rechts



**L4.74015.E**  
Bottom panel  
Boden



**L4.74018.E**  
Intermediate panel  
Zwischenblech



**L4.74016.E**  
Cover  
Abdeckblech



**L4.83080.E**  
Focus spindle man.  
Fokusspindel man.



**L4.83078.E**  
Guide rail  
Leitspindel



**L4.81380.E**  
Focus knob  
Fokusknopf



**L4.74040.E**  
Lampholder + lamp carriage  
Lampenfassung +  
Fokusschlitten



**L4.73540.E**  
Lamp lock shaft  
Hebel geschweißt



**L4.73533.E**  
Lampholder complete  
Lampenfassung komplett



**L4.74028.E**  
Safety switch activator  
Drahtauslöser



**L4.74096.E**  
Mains cable (Veam)  
Scheinwerferkabel (Veam)



**L4.74097.E**  
Mains cable (Schaltbau)  
Scheinwerferkabel (Schaltbau)



**L4.72826.E**  
On/Off switch  
Wippschalter



**L4.73645.E**  
Ignitor  
Zündgerät




**L4.73455.E** Compensating  
resistance for electronic hour counter  
Vorwiderstand kpl. für elektr.  
Betriebsstundenzähler




**L4.73448.E** Hour counter elec.  
50/60 Hz to ser. no. 465/94  
Betriebsstundenzähler elektronisch  
50/60 Hz bis Ser. Nr. 465/94



**L4.77678.E** Hour counter  
from ser. no. 466/94  
Betriebsstundenzähler  
ab Ser. Nr. 466/94



**L4.75789.E**  
Spark gap  
Funkenstrecke



**L4.73417.E**  
Safety switch complete  
Endschalter komplett




**L4.73660.E**  
Connecting wire  
Verbindungsleitungen



**L4.73640.E**  
H.T. cables complete  
Lampenkabel komplett



**L4.83006.E**  
Reflector  
Reflektor



**L4.74035.E**  
Base skid  
Kufe



**L4.73549.E**  
to ser. no. 1539  
Screw-type conduit fitting  
bis Ser. Nr. 1539  
Kabelverschraubung



**L4.73627.E**  
from ser. no. 1540  
Screw-type conduit fitting  
ab Ser. Nr. 1540  
Kabelverschraubung



**L4.75616.E**  
Veam connector (Male)  
Veam Stecker (Stiftkontakt)

**L4.75617.E**  
Veam connector (Female)  
Veam Stecker (Buchsenkontakt)



**L4.75622.E**  
Schaltbau connector (Male)  
Schaltbau Stecker (Stiftkontakt)

**L4.75623.E**  
Schaltbau connector (Female)  
Schaltbau Stecker (Buchsenkontakt)



**L4.75624.E**  
Schaltbau connector  
with traction relief  
Schaltbau Stecker  
mit Zugentlastung